

Afvalwijzer

Doe uw afval
in de juiste bak
en zie het terug
als iets nieuws!



Gemeente Rotterdam

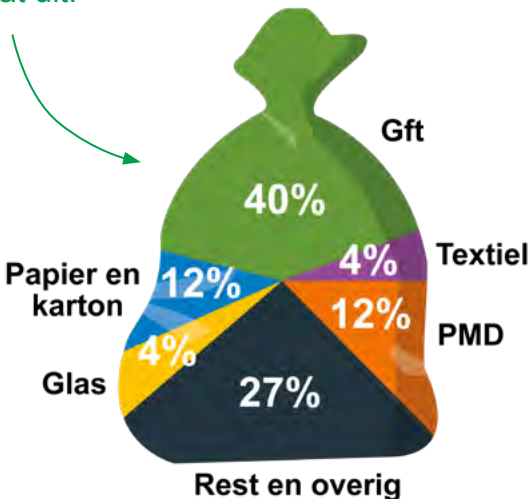
Uw afval juist scheiden?

Check deze afvalwijzer

In Rotterdam scheiden wij ons afval. Want niet alleen papier, glas en oude kleding is nog bruikbaar. Ook plastic verpakkingen, drankpakken, groente-, fruit- en tuinafval (gft) en zelfs frituurvet zijn opnieuw te gebruiken. Maar alleen als u het in de juiste bak doet! Zo geven we samen afval een nieuw leven en dat is beter voor het milieu.

Deze afvalwijzer helpt u bij het afval scheiden. Pak hem erbij als u twijfelt in welke bak iets hoort.

Scheiden is zinvol,
want ons afval
bestaat uit:



Papier- en kartonbak

- ✓ Kranten
- ✓ Kartonnen (eier)dozen
- ✓ Cadeaupapier
- ✓ Folders
- ✓ Enveloppen
- ✓ Tijdschriften

- Maak kartonnen dozen klein, zodat deze in de container passen!
- Papier en karton moet droog en schoon zijn.

Niet:

- ✗ Melk- en drankpakken
- ✗ Pizzadozen van bezorgdiensten
- ✗ Kassabonnen
- ✗ Diepvriesverpakkingen
- ✗ Ansichtkaarten

Gooi bij
het restafval



Glasbak

- ✓ Flessen
- ✓ Potjes
- ✓ Crèmpotjes (doorzichtig glas)
- ✓ Parfumflesjes
- ✓ Medicijnflesjes
- ✓ Deodorantrollers van glas

- Dit mag vuil met dop en deksel.
- Kapotte flessen en potten mogen ook.

Niet:

- ✗ Ruiten
 - ✗ Spiegels
 - ✗ Drinkglazen
 - ✗ Ovenschalen
 - ✗ Lampen → Milieupark of de winkel waar u de lampen koopt
- Breng gratis naar een milieupark of kringloopwinkel



Textielbak

- ✓ Schone kleding (ook kapot en versleten)
- ✓ Dekbedden en lakens
- ✓ Hand- en theedoeken
- ✓ Kledingaccessoires (petten, tassen)
- ✓ Tassen
- ✓ Gordijnen
- ✓ Knuffels
- ✓ Schoenen

- Stop het in een plastic zak.
- Bind schoenen aan elkaar.

Niet:

- ✗ Nat en vies textiel → bij het restafval
 - ✗ Tapijten
 - ✗ Vloerbedekking
 - ✗ Hard speelgoed
- Breng gratis naar een milieupark of kringloopwinkel



Gft-container

(groente-, fruit- en tuinafval)

- ✓ Groente- en fruitafval
 - ✓ Etensresten
 - ✓ Tuin- en snoeiafval
 - ✓ Doppen van pinda's en noten
 - ✓ Een klein beetje stro en mest van kleine huisdieren
 - ✓ Planten zonder aarde
 - ✓ Brood
 - ✓ Koffiedrap
 - ✓ Botjes en graten
- Gft zamelen we in steeds meer wijken in.
Nog niet bij u? Breng dan snoei- en tuinafval naar een milieupark.

Niet:

- ✗ Kattenbakkorrels → bij het restafval
- ✗ Grof tuinafval → naar een milieupark
- ✗ Schelpen → bij het restafval
- ✗ Zand → bij het restafval
- ✗ Grote hoeveelheden (paarden)mest
↳ naar een erkende inzamelaar



Restafval- container

- ✓ Plastic verpakkingen
- ✓ Blik
- ✓ Luiers
- ✓ Kattenbakkorrels
- ✓ Honden- en kattenpoep
- ✓ Drankpakken
- ✓ Kassabonnetjes
- ✓ Koffiecupps, -pads en theezakjes

- Maak verpakkingen klein.
- Gebruik vuilniszakken van 60 liter of kleiner, die goed in de bak passen.

Wist u dat?

Een speciale machine plastic verpakkingen, blik en drankpakken achteraf uit het restafval haalt?

Zie op [Rotterdam.nl/pmd](https://rotterdam.nl/pmd) hoe dat werkt.



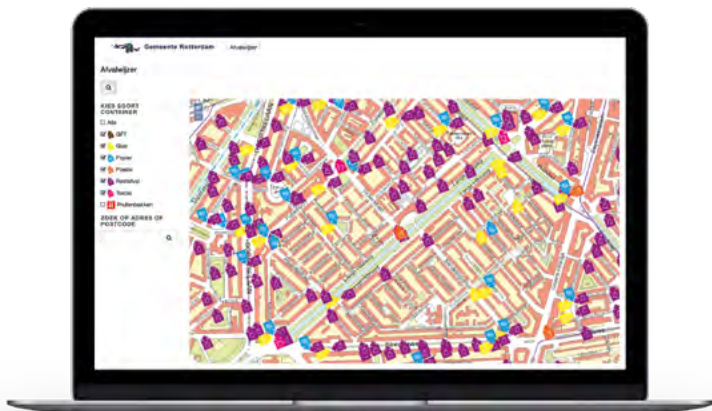
Ophaaldagen huiscontainer

- Wilt u een melding krijgen over de dag waarop wij uw huiscontainer legen? Dat kan met de gratis AfvalWijzer-app (downloaden via de appstores).
- Zet de huiscontainer op de ophaaldag tussen 6.00 en 8.00 uur 's ochtends aan de stoeprand. Of op de verzamelplaats.



De wijkcontainers in uw buurt

- Zoekt u een restafval-, papier-, glas- of textielbak bij u in de buurt?
Op Rotterdam.nl/afvalkalender ziet u precies waar in Rotterdam alle wijkcontainers staan.



Bruikbare spullen

- Heeft u bruikbare spullen die u weg wilt doen? Geef ze een tweede leven en breng ze gratis naar een milieupark of kringloopwinkel.
- De kringloopwinkel haalt grote spullen ook gratis thuis op (zware spullen alleen beneden bij de voordeur).
- Maak een afspraak via Rotterdam.nl/kringloopwinkel.



Klein chemisch afval

- Klein chemisch afval (kca) zijn bijvoorbeeld spaarlampen, batterijen, verf en medicijnen.
- Breng het naar een milieupark of geef het af in de winkel waar het gekocht is.
- Op [wecycle.nl](https://www.wecycle.nl) staan inleverpunten voor lampen.



Vet en olie

- Spoel vet of olie niet door de wc of gootsteen, want dat zorgt voor verstoppingen.
- Doe gebruikt frituurvet en bakolie terug in de fles of een andere plastic verpakking.
- Lever het in bij een vetinzamelpunt, milieupark of kinderboerderij.
- De inzamelpunten staan op [Rotterdam.nl/vet](https://www.rotterdam.nl/vet).



Elektrische apparaten

- Lever kleine elektrische apparaten gratis in bij een milieupark, kinderboerderij of winkel waar u een nieuw apparaat koopt.
- Op wecycle.nl staan alle inleverpunten en de bezorgdiensten die oude apparaten meenemen bij het bezorgen van een nieuw apparaat.
- Grote elektrische apparaten, zoals koelkasten, wasmachines en ander witgoed kunt u gratis naar het milieupark brengen of op laten halen. Kijk op Rotterdam.nl/grofvuil.



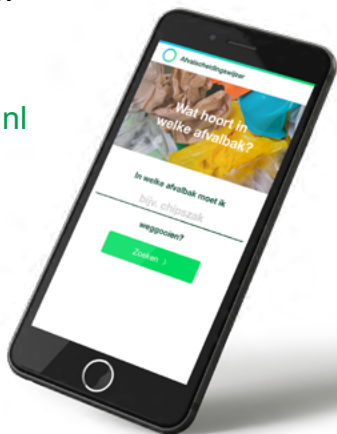
Grofvuil

- Heeft u afval dat te groot is voor de vuilniszak en afvalbak? Zoals een wasrek, koelkast, grof tuinafval of kapotte meubels. Zet het niet naast de wijkcontainer, maar breng het gratis naar een milieupark.
- De locaties en openingstijden van milieuparken staan op [Rotterdam.nl/milieuparken](https://rotterdam.nl/milieuparken).
- Is zelf wegbrengen niet mogelijk? Laat het gratis ophalen. Maak een afspraak via [Rotterdam.nl/grofvuil](https://rotterdam.nl/grofvuil) of bel 14 010.
- Bouwafval, sloopafval, asbest, dakbedekking, tegels en grond worden niet opgehaald. Bestel daarvoor een puincontainer via 14 010.



Twijfelt u nog?

Wilt u zeker weten in welke bak iets hoort? Zoek het op in de **Afvalscheidingswijzer** op www.afvalscheidingswijzer.nl of in de app. Dan ziet u precies in welke afvalbak u het kunt gooien.



Voorkom een boete

- ✘ Controleer of uw zak niet klem zit in de klep van de bak.
- ✘ Plaats geen afval náást de container.

Meer weten?

In het jaar 2050 wil Rotterdam **geen afval** meer hebben. Kijk op rotterdamcirculair.nl

Een volle container, afval naast de container of een klemmende afvalzak? Meld het via de BuitenBeter app, Rotterdam.nl/meldingen of bel 14 010.

Meer informatie staat op Rotterdam.nl/afval.
Andere vragen?
Bel 14 010.





Meer weten?

Kijk op [Rotterdam.nl/afval](https://rotterdam.nl/afval)



You can find **English information**
about waste separation and recycling
at [Rotterdam.nl/wasteguide](https://rotterdam.nl/wasteguide)



Gemeente Rotterdam