

Zoekblad knoppen

Aan de bladeren die aan de boom groeien kun je zien wat de naam is van die boom.

Als er geen bladeren aan de boom groeien, in de winter dus, kun je toch ontdekken hoe de boom heet. Je kunt dat zien aan de knoppen.

Neem een takje in je hand en kijk goed hoe de knoppen van jouw tak er uitzien.

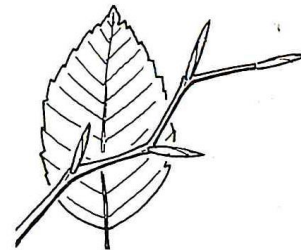
Lees de zinnen hieronder en kijk of de beschrijving klopt met jouw takje.

Als je de juiste naam van de boom hebt gevonden schrijf die dan op het label en hang dat aan de tak.

De knop is lang en puntig

Ja? Dan is de tak van een beuk

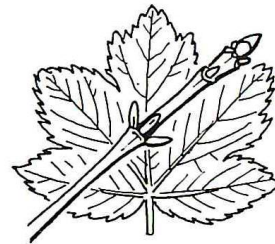
Nee? Lees dan hieronder verder



De knop is rond en groen

Ja? Dan is de tak van een esdoorn

Nee? Lees dan hieronder verder



De knop is zwart


Ja? Dan is de tak van een es

Nee? Lees dan hieronder verder



Aan het eind van de tak zitten meerdere bruine knopjes bij elkaar

Ja? Dan is de tak van een eik



Je hebt alle namen gevonden, zet de takken dan in een vaasje met water en bekijk de komende weken hoe uit de knoppen de blaadjes te voorschijn komen.