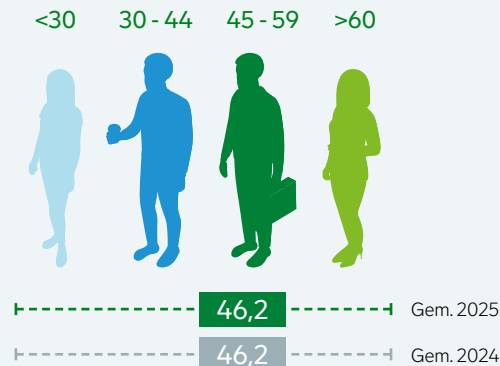
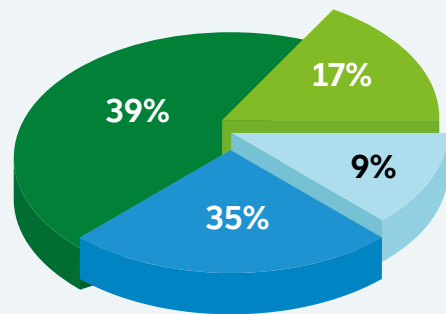


Sociaal jaarverslag 2025

Leeftijdsverdeling in 2025



Medewerkersonderzoek 2025

Waardering

Bevlogenheid	7,1
Betrokkenheid	7,3
Sociale Veiligheid	7,6

65% van de medewerkers vindt de werkdruk precies goed.

71% is het meest trots op het werken voor de stad



Gelijke beloning

Vrouwen verdienen gemiddeld **€ 0,32** per uur meer dan mannen in 2025.

In 2024 was dat **€ 0,37** per uur.

Verhouding vrouw/man

Aantal vrouwen: **53,6%**

Aantal mannen: **46,4%**



Inclusie

82% voelt zich een gewaardeerd lid van het team.

64% vindt dat achtergrond niet van invloed is op hoe men in de organisatie behandeld wordt.



Gemeente
Rotterdam

Sociaal jaarverslag 2025

Instream/uitstroom

Uitstroom

Gem. leeftijd
48,3 jaar



Instream

Gem. leeftijd
34,7 jaar

Instream

29% van de instroom heeft in de 12 maanden voorafgaand al bij ons gewerkt of stage gelopen.

Bezettingsgraad

99% bezetting 14.398
begroting 14.561

Personeelsgesprekken

66% vastgelegd
in 2025

Stagiairs en trainees

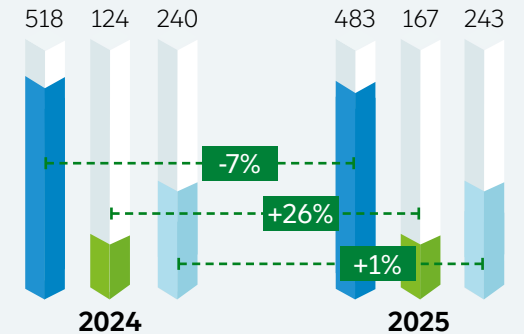
Stagiairs: **677**

Trainees: **27**



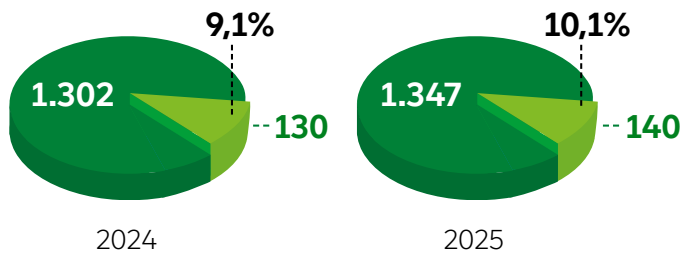
Arbeidsomstandigheden

Meldingen agressie en geweld
Meldingen Integriteit
Arbeidsongevallen



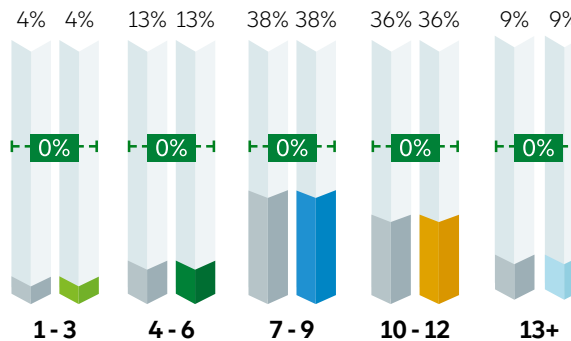
Arbeidskosten (in miljoen euro's)

Kosten inhuur
Loonkosten



Ontwikkeling FSK

Percentage medewerkers
in schaalcategorie t.o.v. 2024



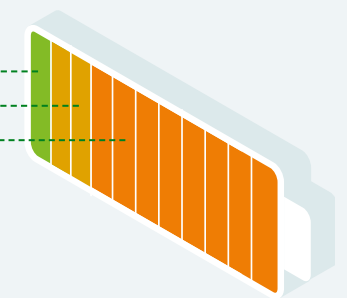
Verzuim

42,6% van de medewerkers heeft
in 2025 niet verzuimd

8,3% totaal verzuim

0,6%
1,0%
6,7%

Kort
Middellang
Lang



Gemeente
Rotterdam