






## Zone kiezen via website (dit is een voorbeeld):

Klik op het vinkje in het balkje van de zone om deze open te klappen.

Parkeersector: Parkeersectoren Kralingen-Crooswijk (Parkeersector 63)  
Zone: 630   
Kenteken: TEST1  
Huidige parkeerstatus:  Geactiveerd


Kies de gewenste zone

Parkeersector: Parkeersectoren I  
Zone: 630   
631  
Kenteken: TEST1


## Zone kiezen via de app (dit is een voorbeeld):

Klik op het balkje van de zone om deze te openen en kies de gewenste zone:

**P** Bezoekersvergunning  
Parkeersector 63

630   
631

Test4  
TEST4

Zone: 630   
Start: ma 16-01 09 51  
Eind: ma 16-01 14:51 1 dagdeel

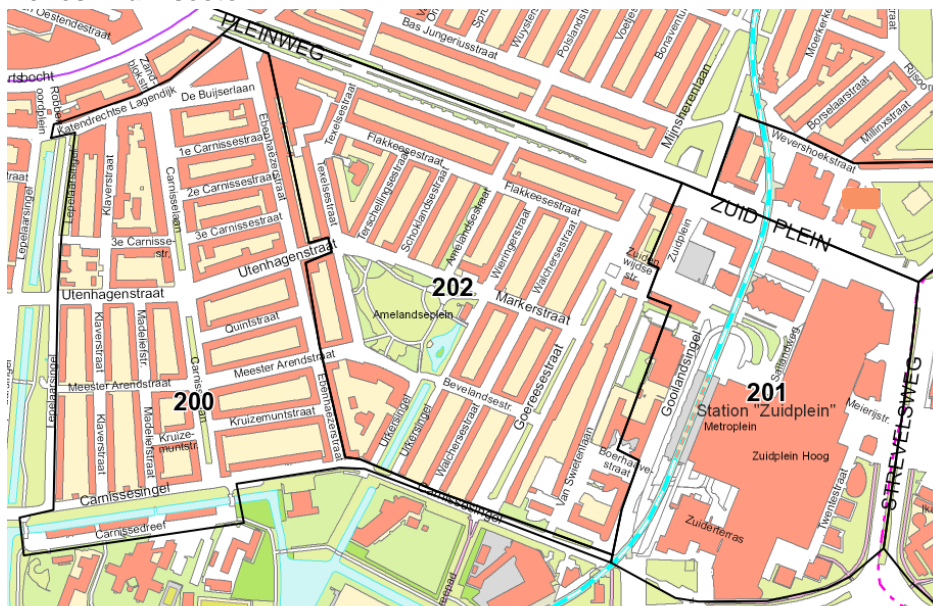
## Zone kiezen via de sms

Toets BRR spatie <kenteken> spatie <zonennummer>

## Zone kiezen via de telefoon

Toets de zone in na de vraag "Voer uw zonecode in en sluit af met een hekje"

## Zones in uw sector:



Aan deze informatie kunnen geen rechten worden ontleend.